

FLOOR GYM

Pavimentazione in gomma per palestre, aree crossfit e pesistica



Tipologie e composizione

Eco-floor Gym

Piastrella monostrato in agglomerato di gomma sbr a granulometria media (1-3 mm.) - finitura ruvida

Eco-floor Gym FINE

Piastrella monostrato in agglomerato di gomma sbr a granulometria ultrafine (0,5-1,0 mm.) – finitura liscia

Eco-floor Gym DOUBLE NERA

Parte superiore: agglomerato di granuli di gomma sbr ad alta densità e granulometria fine (0,5-1,5 mm.)

Parte inferiore: agglomerato di gomma sbr a densità media e granulometria media (1-3 mm.)

Eco-floor Gym DOUBLE STARS

Parte superiore: agglomerato di granuli di gomma sbr ad alta densità e granulometria fine (0,5-1,0 mm.) con puntature in granuli bianchi (0,5-4 mm.)

Parte inferiore: agglomerato di gomma sbr a densità media e granulometria media (1-3 mm.)

Eco-floor Gym DE LUXE

Parte superiore: PVC tecnico in classe B fl s1

Parte inferiore: agglomerato di gomma sbr a densità media e granulometria media (1-3 mm.)

Eco-floor Gym TRIPLE

Parte superiore : agglomerato di granuli di gomma sbr ad alta densità e granulometria fine (0,5-1,5 mm.)

Parte intermedia: agglomerato di gomma sbr a densità media e granulometria media (1-3 mm.)

Parte inferiore : agglomerato di gomma espansa ammortizzante

Eco-floor Gym OUTDOOR

Piastrella con sottofondo in agglomerato di gomma sbr da 10 o da 20 mm. a granulometria media (1-3 mm.) con finitura in erba sintetica a pelo alto (25 mm.)

Eco-floor Gym COLOR

Piastrella o rotolo monostrato in agglomerato di gomma sbr con granuli epdm colorati, altissima densità e granulometria ultrafine (0,5-1,0 mm.)

Utilizzi

Pavimentazioni antiscivolo e ammortizzanti ad uso specifico in palestre, aree polifunzionali, crossfit e pesistica, sia interne che all'aperto

Posa in opera

Posa all'interno : consigliata l'applicazione di strisce di biadesivo lungo i bordi per gli spessore
Posa all'esterno : consigliata l'applicazione di collante MS polimero o poliuretano bicomponente
l'eco-floor Gym Outdoor con erba sintetica può essere posato anche a posa libera per poterlo eventualmente rimuovere a fine stagione

Dati tecnici

Formati : piastrelle e rotoli

Dimensioni :
- **piastrelle:**
mm. 975 x 975 con incastro a puzzle (interasse tra le piastrelle mm. 945)
mm. 980 x 980 a bordo dritto
- **rotoli:**
lunghezza variabile in base allo spessore e larghezza m.1,25

Spessori e pesi mq.	Eco-floor Gym	: mm.10: kg. 7,5 - mm.15: kg.10,5 - mm.20: kg.15
	Eco-floor Gym FINE	: mm. 5: kg. 4,5
	Eco-floor Gym DOUBLE NERA	: mm.10: kg. 7,5 - mm.20: kg.14
	Eco-floor Gym DOUBLE STARS	: mm.10: kg. 7,5 - mm.20: kg.14
	Eco-floor Gym DE LUXE	: mm.10: kg. 7,5 - mm.20: kg.15
	Eco-floor Gym TRIPLE	: mm.40: kg. 20
	Eco-floor Gym OUTDOOR	: mm.35: kg. 11
	Eco-floor Gym COLOR	: mm. 8: kg. 8 - mm.12: kg.12

Caratteristiche

antiscivolo
attutisce gli urti di bilancieri e manubri preservando il pavimento sottostante
aumenta il comfort durante l'esercizio fisico ammortizzando gli sforzi dei tendini
nessuna manutenzione se non una normale pulizia con scope, aspiratori, idropulitrici

Diverse granulometrie della superficie



grana media-finitura ruvida



grana ultrafine-finitura liscia



grana ultrafine-finitura liscia puntinata

Colori disponibili per il modello De Luxe



Grigio medio



Nero



Grigio quarzo




Acquamarina

Colori disponibili per il modello Color



nero-rosso



nero-blu



nero-grigio

eco-FLOOR GYM

Monostrato finitura ruvida – granulo medio - nero

Tipologia e Formato	10 mm.	20 mm.
Piastrella intera a bordo dritto mm.980x980	€ 17,50/pz.	€ 32,50/pz.
Piastrella intera a puzzle mm.975x975	€ 17,50/pz.	€ 32,50/pz.
Set 2 mezze piastrelle puzzle mm.975x487	€ 19,80/set	€ 34,80/set
Set 4 quarti di piastrella puzzle mm.487x487	€ 20,80/set	€ 35,80/set



eco-FLOOR GYM FINE

Monostrato finitura liscia - granulo ultrafine - colore nero o puntinato

Tipologia e Formato	5 mm.
Piastrella intera a puzzle mm.975x975	€ 12,70/pz.
Set 2 mezze piastrelle puzzle mm.975x487	€ 13,70/set
Set 4 quarti di piastrella puzzle mm.487x487	€ 14,70/set



eco-FLOOR GYM DOUBLE NERA

**2 strati a densità differenziate - sottofondo a granulo medio - superficie a granulo fine
Colore nero**

Tipologia e Formato	10 mm.	20 mm.
Piastrella intera a bordo dritto mm.980x980	€ 25,00/pz.	€ 44,90/pz.
Piastrella intera a puzzle mm.975x975	€ 25,00/pz.	€ 44,90/pz.
Set 2 mezze piastrelle puzzle mm.975x487	€ 26,00/set	€ 45,90/set
Set 4 quarti di piastrella puzzle mm.487x487	€ 27,00/set	€ 46,90/set



eco-FLOOR GYM DOUBLE STARS

**2 strati a densità differenziate - sottofondo a granulo medio - superficie a granulo extra fine
Colore nero con puntini bianchi**

Tipologia e Formato	10 mm.	20 mm.
Piastrella intera a bordo dritto mm.980x980	€ 28,80/pz.	€ 48,70/pz.
Piastrella intera a puzzle mm.975x975	€ 28,80/pz.	€ 48,70/pz.
Set 2 mezze piastrelle puzzle mm.975x487	€ 29,80/set	€ 49,70/set
Set 4 quarti di piastrella puzzle mm.487x487	€ 30,80/set	€ 50,70/set



eco-FLOOR GYM DE LUXE

**2 strati - sottofondo a granulo medio - finitura in pvc tecnico
4 diversi colori**

Tipologia e Formato	10 mm.	20 mm.
Piastrella intera a bordo dritto mm.980x980	€ 47,50/pz.	€ 56,50/pz.
Piastrella intera a puzzle mm.975x975	€ 47,50/pz.	€ 56,50/pz.
Set 2 mezze piastrelle puzzle mm.975x487	€ 48,50/set	€ 57,50/set
Set 4 quarti di piastrella puzzle mm.487x487	€ 49,50/set	€ 58,50/set



eco-FLOOR GYM TRIPLE

a 3 strati con sottofondo ammortizzante per pedane

Tipologia e Formato	40 mm. NERO	40 mm. STARS
Piastrella bordo dritto mm. 980x980	€ 64,00/pz.	€ 67,80/pz.



eco-FLOOR GYM **OUTDOOR**

Con finitura in erba sintetica - per aree esterne

Tipologia e Formato	35 mm.
Piastrella intera a bordo dritto mm.980x980	€ 42,00/pz.
Piastrella intera a puzzle mm.975x975	€ 42,00/pz.
Set di 2 mezze piastrelle puzzle mm.975x487	€ 44,30/set
Set di 4 quarti di piastrella puzzle mm.487x487	€ 45,30/set



eco-FLOOR GYM **COLOR** - rotoli monostrato ad alta densità - granulo extra fine

Colore nero con puntinature rosso, blu o grigio


Tipologia e Formato	8 mm.	12 mm.
Rotolo lunghezza 8 m. (sp.8 mm.) - 5 m. (sp.12 mm.) x m.1,25	€ 28,00/mq.	€ 41,60/mq.
Gli ordinativi devono seguire le metrature indicate o loro multipli	110 mq./11 rotoli	68,75 mq./11 rotoli

Acquistabile solo nei lotti sopra indicati. I colori disponibili sono visibili nella pagina precedente.




Esempio di posa delle piastrelle a puzzle con bordi perimetrali dritti e privi di incastro

Formati



piastrella intera



mezza piastrella
per creare bordi laterali dritti



quarto di piastrella
per creare gli angoli dell'area

