

STANLEY



LIVELLE LASER



ALLINEAMENTO

PERFETTO



Le livelle STANLEY® sono perfette per livellamenti veloci e precisi. La nuova gamma è molto versatile e consente di lavorare in interni con risultati professionali.

Le livelle laser sono disponibili anche nella versione a raggio verde, molto più visibile. Design compatto ed ergonomico, rivestimento di protezione in gomma, meccanismo di bloccaggio del pendolo sono le principali caratteristiche. Il nuovo supporto multidirezionale STANLEY® QUICKLINK™ 2.0 consente il posizionamento praticamente ovunque, per qualsiasi necessità d'uso.



LIVELLE A RAGGIO VERDE

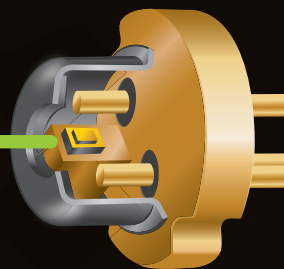
**RAGGIO
4 VOLTE
PIÙ**

LUMINOSO*

Le livelle laser **STANLEY®** a raggio verde offrono una visibilità nettamente superiore rispetto al raggio rosso.

Nate per utilizzo professionale, sono estremamente visibili, veloci e semplici all'uso.

*4 volte più visibile rispetto al raggio rosso

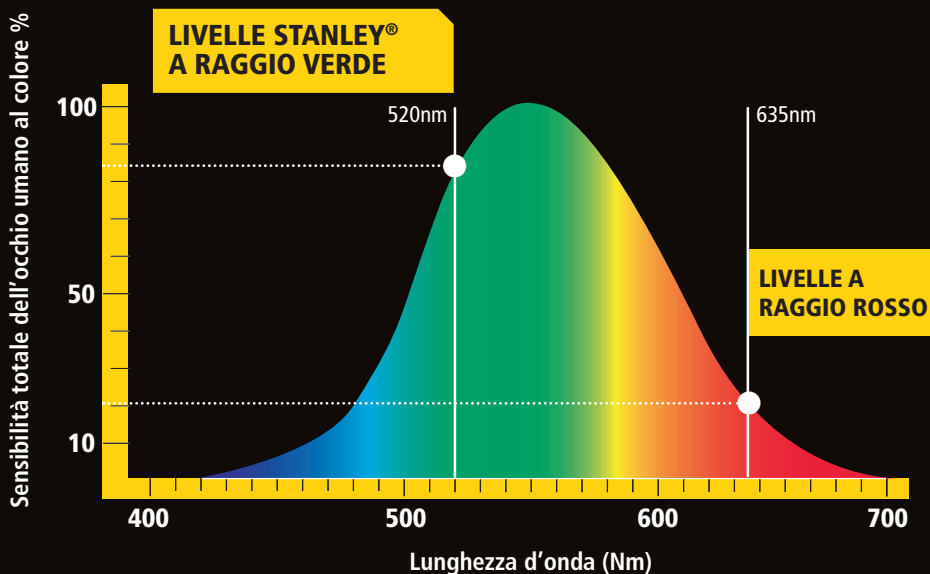


L'UNICO VERO RAGGIO VERDE

Alcune livelle a raggio verde presenti sul mercato sono in realtà a raggio rosso ri-colorato (con notevoli problemi di durata batterie e livellamenti poco precisi). Le livelle laser **STANLEY®** a raggio verde sono dotate di diodi di ultima generazione, che garantiscono i seguenti vantaggi:

- **Consumo ridotto di energia**, quindi lunga durata delle batterie
- **Bassa temperatura di utilizzo**, a garanzia di lunga durata
- **Raggio più visibile**, quindi più preciso

4 VOLTE PIÙ LUMINOSE



LIVELLA LASER STANLEY® CUBIX™ A RAGGIO ROSSO E VERDE

STANLEY



- Portata: 12 metri (raggio rosso) / 16 metri (raggio verde)
- Precisione della linea: ± 6 mm a 10 metri
- Autolivellante, traccia una croce con angoli a 90°
- Il raggio verde garantisce grande visibilità e portata maggiorata
- Utilizzata capovolta, consente di creare una linea sul soffitto
- Campo di autolivellamento: $\pm 4^\circ$
- Indice di protezione da pioggia e polvere IP50
- Funzione blocco del pendolo - consente il trasporto in sicurezza
- Attacco 1/4"
- Indicata per uso in interni
- Utilizza 2 batterie AA (incluse)
- La confezione include: nuovo supporto multidirezionale QuickLink™, fodero, manuale.

STANLEY	Descrizione
STHT77498-1	Livella laser STANLEY® Cubix™ a raggio rosso



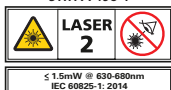
RAGGIO ROSSO

12m

$\pm 0.6\text{mm/m}$



STHT77498-1



STANLEY	Descrizione
STHT77499-1	Livella laser STANLEY® Cubix™ a raggio verde




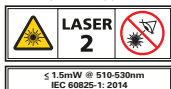
RAGGIO VERDE

16m

$\pm 0.6\text{mm/m}$



STHT77499-1



LIVELLA LASER STANLEY® CROSS 90™ A RAGGIO ROSSO E VERDE

STANLEY

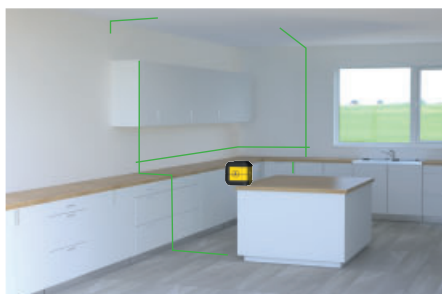
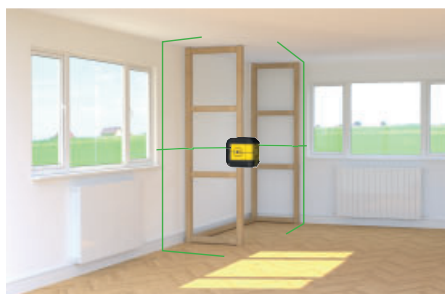


- Portata: 12 metri (raggio rosso) / 16 metri (raggio verde)
- Precisione della linea: ± 5 mm a 10 metri
- Autolivellante, traccia una croce con angoli a 90° ed una seconda linea a 90°
- Il raggio verde garantisce grande visibilità e portata maggiorata
- Utilizzata capovolta, consente di creare una linea sul soffitto
- Campo di autolivellamento: $\pm 4^\circ$
- Indice di protezione da pioggia e polvere IP50
- Funzione blocco del pendolo - consente il trasporto in sicurezza
- Attacco 1/4"
- Indicata per uso in interni
- Utilizza 2 batterie AA (incluse)
- La confezione include: nuovo supporto multidirezionale QuickLink™, fodero, manuale.

STANLEY	Descrizione
STHT77502-1	Livella laser STANLEY® Cross 90™ a raggio rosso



STANLEY	Descrizione
STHT77592-1	Livella laser STANLEY® Cross 90™ a raggio verde



LIVELLA LASER STANLEY® CROSS 360™ A RAGGIO ROSSO E VERDE

STANLEY



- Portata: 20 metri (raggio rosso) / 25 metri (raggio verde)
- Precisione: ± 4 mm a 10 metri
- Autolivellante, proietta una linea orizzontale a 360°, intersecata da una linea verticale
- Il raggio verde garantisce grande visibilità e portata maggiorata
- Campo di autolivellamento: $\pm 4^\circ$
- Indice di protezione da pioggia e polvere IP50
- Funzione blocco del pendolo - consente il trasporto in sicurezza
- Attacco 1/4"
- Indicata per uso in interni
- Utilizza 4 batterie AA (incluse)
- La confezione include: nuovo supporto multidirezionale QuickLink™, fodero, manuale.

STANLEY	Descrizione
STHT77504-1	Livella laser STANLEY® Cross 360™ a raggio rosso



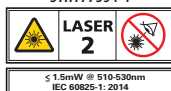
STANLEY	Descrizione
STHT77594-1	Livella laser STANLEY® Cross 360™ a raggio verde



STHT77504-1



STHT77594-1



LIVELLA LASER STANLEY® MULTIPUNTI SPL3 A RAGGIO ROSSO E VERDE

STANLEY

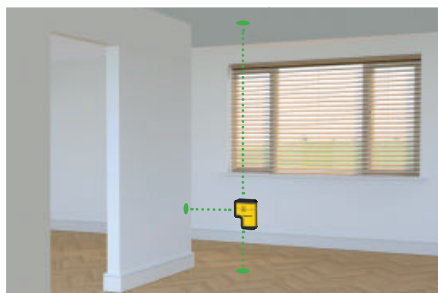


- Portata: 30 metri (raggio rosso) / 35 metri (raggio verde)
- Precisione dei punti: $\pm 0,3$ mm/m (sopra e orizzontale); $\pm 0,6$ mm/m (sotto)
- Autolivellante, proietta 3 punti: 1 verticale, 1 a piombo ed 1 orizzontale frontalmente
- Il raggio verde garantisce grande visibilità e portata maggiorata
- Campo di autolivellamento: $\pm 4^\circ$
- Indice di protezione da pioggia e polvere IP50
- Funzione blocco del pendolo - consente il trasporto in sicurezza
- Attacco 1/4"
- Indicata per uso in interni
- Utilizza 2 batterie AA (incluse)
- La confezione include: nuovo supporto multidirezionale QuickLink™, fodero, manuale.




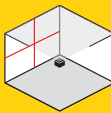
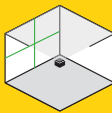
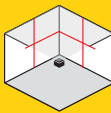



STANLEY	Descrizione
STHT77503-1	Livella laser STANLEY® multipunti SPL3 a raggio rosso








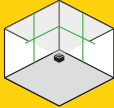
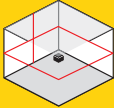
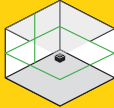
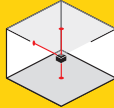
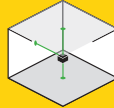





STANLEY	Descrizione
STHT77593-1	Livella laser STANLEY® multipunti SPL3 a raggio verde



LA GAMMA

PRODOTTI					
		Livella laser STANLEY® Cubix™ a raggio rosso - portata 12 metri	Livella laser STANLEY® Cubix™ a raggio verde - portata 16 metri	Livella laser STANLEY® Cross 90™ a raggio rosso - portata 12 metri	
		1 croce con angoli a 90°	1 croce con angoli a 90°	1 croce con angoli a 90° + 1 seconda linea a 90°	
					
		 RAGGIO ROSSO	 RAGGIO VERDE	 RAGGIO ROSSO	
	STHT77498-1	STHT77499-1	STHT77502-1		
APPLICAZIONI	PRIMA FASE DI COSTRUZIONE	Messa in squadra di muri, porte e finestre	-	-	-
		Installazioni elettriche ed idrauliche	-	-	-
	SECONDA FASE DI COSTRUZIONE	Posa di controsoffittature e tramezzi	-	-	●
		Illuminazione	●	●	●
		Tracce di canaline e tubazioni	●	●	■
	FINITURA	Posa carta da parati, piastrelle e decorazioni d'interni	■	■	■
		Installazioni di cucine e sanitari	■	■	■
		Montaggio di scaffali, installazione di mobili, bordature e modanature	■	■	■
	FUNZIONI PRINCIPALI	Livellamento automatico	✓	✓	✓
Livellamento orizzontale		✓	✓	✓	
Livellamento ed allineamento verticale		✓	✓	✓	
Angoli e pendenze		solo in modalità manuale	solo in modalità manuale	solo in modalità manuale	
SPECIFICHE	Laser classe	2	2	2	
	Portata	12	16	12	
	Precisione	+/- 6mm @10m	+/- 6mm @10m	+/- 5mm @10m	

LA GAMMA

				
Livella laser STANLEY® Cross 90™ a raggio verde - portata 16 metri	Livella laser STANLEY® Cross 360™ a raggio rosso - portata 20 metri	Livella laser STANLEY® Cross 360™ a raggio verde - portata 25 metri	Livella laser STANLEY® multipunti SPL3 a raggio rosso - portata 30 metri	Livella laser STANLEY® multipunti SPL3 a raggio verde - portata 35 metri
1 croce con angoli a 90° + 1 seconda linea a 90°	1 linea orizzontale a 360° intersecata da 1 linea verticale	1 linea orizzontale a 360° intersecata da 1 linea verticale	3 punti: verticale, a piombo, orizzontale frontalmente	3 punti: verticale, a piombo, orizzontale frontalmente
				
 RAGGIO VERDE	 RAGGIO ROSSO	 RAGGIO VERDE	 RAGGIO ROSSO	 RAGGIO VERDE
STHT77592-1	STHT77504-1	STHT77594-1	STHT77503-1	STHT77593-1
-	●	●	●	●
-	●	●	●	●
●	■	■	●	●
●	●	●	■	■
■	■	■	■	■
■	■	■	-	-
■	■	■	-	-
■	■	■	-	-
✓	✓	✓	✓	✓
✓	✓	✓	-	-
✓	✓	✓	✓	✓
solo in modalità manuale	solo in modalità manuale	solo in modalità manuale	-	-
2	2	2	2	2
16	20	25	30	35
+/- 5mm @10m	+/- 4mm @10m	+/- 4mm @10m	+/- 3mm @10m	+/- 3mm @10m

STANLEY.

LIVELLE LASER



bit.ly/stanley-crucitti



Crucitti Srl
Via Terni 27, Varedo 20814 MB
Tel: 0362 55 44 33
info@crucittisrl.com
www.crucittisrl.com